

## OMGEVINGSANALYSE 2024-2028

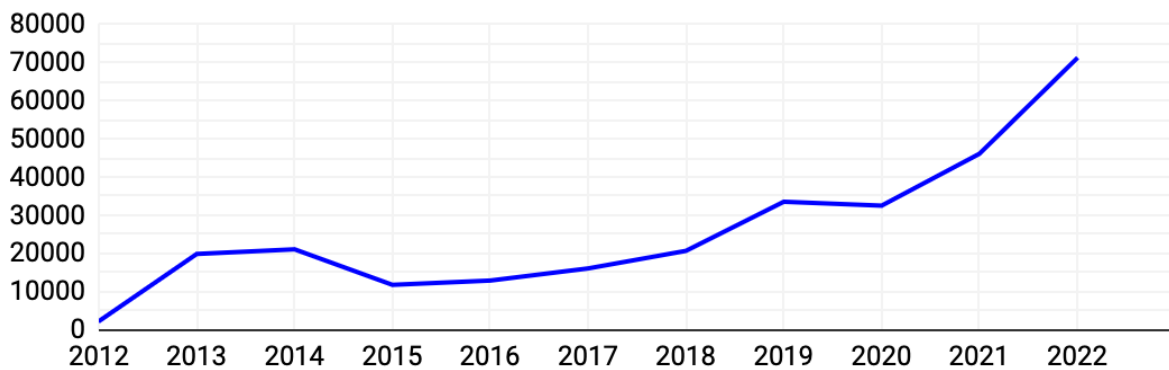
### ANALYSE GEBRUIKERSGEDRAG/BEZOEKERSCIJFERS IMMATERIEELERFGOED.BE

Voor de analyse van het gebruikersgedrag op het platform immaterieelerfgoed.be deden we een beroep op verscheidene Google Analytics indicatoren

In 2022 bezochten 71.200 mensen 172.516 pagina's op immaterieelerfgoed.be. Sinds 2018 steeg het aantal paginabezoeken op immaterieelerfgoed.be jaarlijks gemiddeld met 30%. In 2022 bereikten 77% van onze bezoekers het platform via een zoekmotor. Het aandeel van bezoekers dat ons bereikt via een zoekmotor is sinds 2018 elk jaar gegroeid. Bezoekers zijn vooral op zoek naar informatie over immaterieel erfgoedpraktijken: 55% van alle paginaweergaven in 2022.

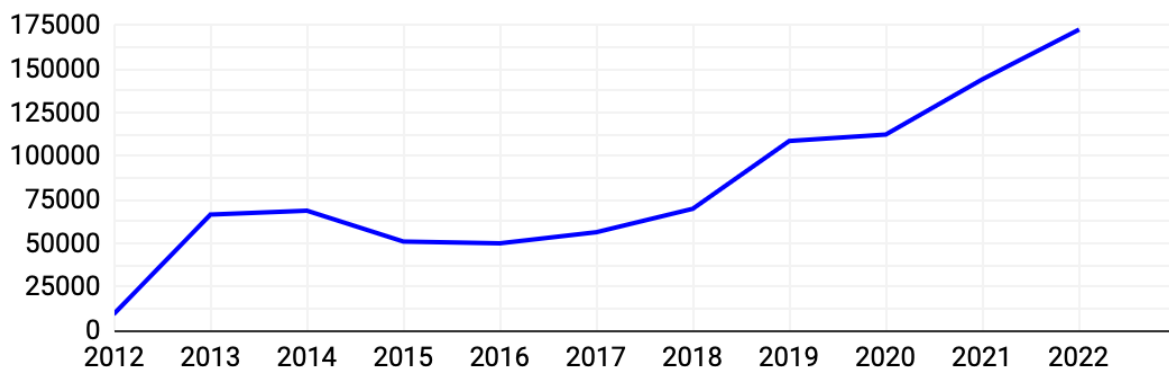
#### Selectie Google Analytics indicatoren

Bezoekers per jaar



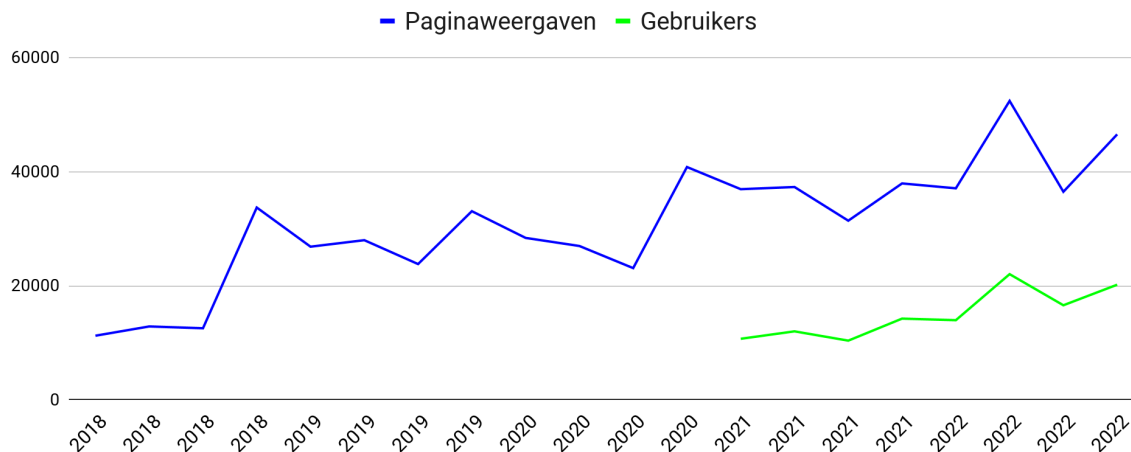
Data: 2.173 in 2012, 19.808 in 2013, 21.022 in 2014, 11.707 in 2015, 12.831 in 2016, 16.009 in 2017, 20.618 in 2018, 33.501 in 2019, 32.479 in 2020, 46.089 in 2021, 71.200 in 2022

Paginaweergaves per jaar

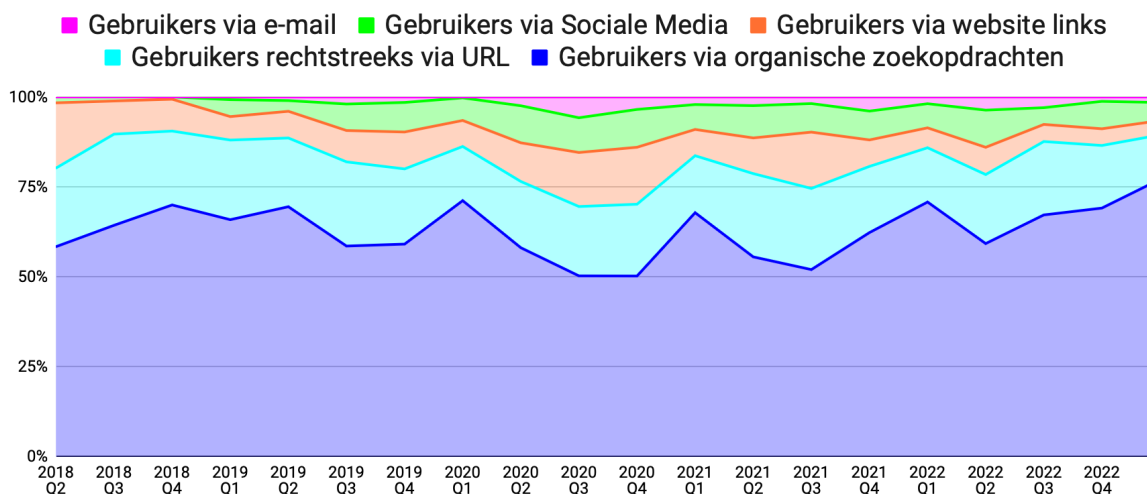


Data: 9.580 in 2012, 66.503 in 2013, 68.724 in 2014, 51.018 in 2015, 50.009 in 2016, 56.380 in 2017, 69.837 in 2018, 111.736 in 2019, 119.287 in 2020, 143.602 in 2021, 172.516 in 2022

### Bezoekers per kwartaal



### Digitale acquisitiemethoden van gebruikers



### Aantal paginaweergaven van de 4 populairste secties

