

Fotowedstrijd Wiki Loves Living Heritage

De internationale campagne “**Wiki Loves Living Heritage**” nodigt uit om immaterieel erfgoed overal ter wereld in tekst en beeld vast te leggen en te delen via wikimedia platforms.

Aanleiding hiervoor is dat **2023 een feestjaar** is: we vieren de **20ste verjaardag** van de **UNESCO 2003 Conventie** voor het borgen van **immaterieel erfgoed**.

Ook voor Vlaanderen zetten we in 2023 een project ‘[Wiki Loves Living Heritage in Vlaanderen](#)’ op met verschillende acties.

> [lees hier méér over de verschillende wiki acties in 2023](#)

Eén van de grootste acties is de Wiki Loves Living Heritage fotocampagne en -wedstrijd die vanaf 1 juli loopt. Lees er hier alles over!

FOTOCAMPAGNE & WEDSTRIJD:

Loopt van 1 juli t.e.m. 31 oktober

De Belgische fotocampagne [Wiki Loves Living Heritage](#) van 2023 wil volop aandacht geven aan immaterieel erfgoed. Het is een **oproep om foto's** te maken, verzamelen en delen op wikimedia.

Doe méé en maak dit levende erfgoed méér en beter online zichtbaar!

Hoe kun je deelnemen?

Iedereen kan deelnemen aan Wiki Loves Living Heritage in Vlaanderen! Het enige wat je nodig hebt is je nieuwsgierige blik voor culturen en tradities en verder een camera of een mobiele telefoon om foto's te maken.

Trek naar verschillende plekken en activiteiten in Vlaanderen waar immaterieel-erfgoedpraktijken beleefd worden: denk bijvoorbeeld ateliers van ambachtsmensen, stoeten en lokale feesten, traditionele sporten of spelen zoals krulbol of petanque, dansen en muziektradities, circus, kermis, en vele andere ...

Maak foto's van de tradities, activiteiten en mensen die deze erfgoedpraktijken tot leven brengen. Of misschien heb je nog wel prachtige foto's van vroeger? Het kan allemaal!

Inspiratie gezocht wat immaterieel erfgoed allemaal is en kan zijn? Neem een kijkje op <https://immaterieelerfgoed.be/nl/erfgoederen>

PRIJS FOTOWEDSTRIJD

Door deel te nemen aan de fotocampagne, neem je deel aan de algemene fotowedstrijd van [Wiki Loves Heritage 2023](#) (Wikimedia Belgium) als aan de speciale [Wiki Loves Living Heritage](#) wedstrijd voor dit UNESCO feestjaar met een prijs van de Vlaamse Unesco Commissie en Werkplaats immaterieel erfgoed i.s.m. Wikimedia Belgium.

Met éézelfde foto kun je dus twee keer winnen!

In de categorie Immaterieel erfgoed maak je kans op een **geldprijs** ter waarde van 500 euro of een bijzondere **immaterieel erfgoed-ervaring op maat** van de winnaar, ter waarde van 500 euro. De winnaar krijgt de keuze.

In de algemene categorie '[Wiki Loves Heritage](#)' winnen plaats 1 tot 5, respectievelijk 500 tot 100 euro.

Ben je van de **Cultuurregio Pajottenland & Zennevallei**? Dan maak je kans op nog een extra prijs. Ook **ZENDER** organiseert een wedstrijd: [Wiki Loves Pajot Zenne](#). De tien beste foto's worden in het najaar tentoongesteld en krijgen naast een prijs ook een plekje in het herst/winternummer van het streekmagazine PenZine.

CRITERIA

Een jury beoordeelt alle ingestuurde foto's op enkele criteria:

- Beeldkwaliteit
- Creativiteit die aan de dag gelegd is bij het maken van het beeld (bv. kadrering, context , locatie, ...)
- Thema en inhoud van de foto en de manier waarop die immaterieel erfgoed in Vlaanderen verbeeldt

TIP: Deel ook je foto's op sociale media met de **#immaterieelerfgoed** en **#LivingHeritage** **#Wikiloveslivingheritage** tag.

Voorbeelden



COPYRIGHTS: Werkplaats immaterieel erfgoed, Femke den Hollander i.o.v. Werkplaats immaterieel erfgoed, Ann Dujardin

STAPPENPLAN FOTO UPLOADEN

Volg onderstaande handleiding.

Lukt dit niet? Geen probleem! Je kan ook deelnemen aan de **gezamenlijke online uploadsessie van 12 september 2023** om 20u waarbij we je stapje voor stapje helpen om samen het proces van het inzenden van de wedstrijdfoto te doorlopen.

Inschrijven kan door een e-mail te sturen naar sofie@werkplaatsimmaterieelerfgoed.be

Stap voor stap je foto uploaden

1. Heb je nog geen wikipedia-account, dan zul je eerst een **account moeten aanmaken** via het [registratieformulier van wikipedia](#).
2. Klik [hier](#) om je **foto te uploaden**. Hou ondertussen deze handleiding dichtbij.

3. Lees goed de richtlijnen en zorg dat jouw foto geüpload mag worden. Klik daarna op 'Volgende'.

Leren


Uploaden

Rechten vrijgeven

Beschrijven

Gebruiken

Handige tips voor het bijdragen aan Wikimedia Commons

Je mag werk dat je volledig zelf gemaakt hebt uploaden 



Dit is inclusief foto's en video's van:


- natuurlandschappen, dieren en planten.
- publieke figuren en mensen gefotografeerd op publieke locaties.

• gebruiks- of niet artistieke objecten.

• originele grafieken, kaarten, diagrammen en audiobestanden.

Denk eraan: Door je werk te delen op Wikimedia Commons sta je iedereen toe het te gebruiken, te kopiëren, aan te passen en te verkopen zonder jou daarvan op de hoogte te stellen.



We kunnen werk dat gemaakt of geïnspireerd is door anderen niet accepteren 



Het is in principe niet toegestaan werk van anderen te uploaden.

Dit is inclusief materiaal zoals:

- logo's
- hoezen van cd's en dvd's;
- promotionele foto's;
- screenshots van televisieprogramma's, films, dvd's en software.

• tekeningen van personages op televisie, uit stripverhalen of films, ook al heb je ze zelf getekend;



• de meeste afbeeldingen op het internet.



... met twee grote uitzonderingen: 



Je kunt andermans werk uploaden als de auteur toestemming heeft verleend dat wie dan ook het werk mag gebruiken, kopiëren, aanpassen en verkopen.



Je kunt je foto's van oude kunst, beelden en gebouwen uploaden (meestal ouder dan 150 jaar).

Kortom...



Je kunt je zelfgemaakte werk uploaden.



We kunnen werk van anderen niet accepteren zonder hun expliciete toestemming.

Bedankt voor je hulp; dit is heel belangrijk.

Nog steeds twijfel? Vraag bij de Helpdesk om advies. 

Deze stap de volgende keer overslaan

Volgende

4. Uploaden: Selecteer of sleep de gewenste foto en klik daarna op “Doorgaan”.

Welcome to upload images to Wiki Loves Living Heritage!

In the following steps you are asked to fill in information about the image. The important part is that you add information about the permission for sharing the image.

Leren > **Uploaden** > Rechten vrijgeven > Beschrijven > Gebruiken



Strandbloemen. © Werkplaats immaterieel erfgoed.jpg
Geüpload ✓
[Verwijderen](#)

[Meer bestanden toevoegen](#) Sleep hier bestanden heen

[Meer afbeeldingen toevoegen van Flickr](#)

Persoonlijke gegevens
EXIF-metadata in dit bestand kunnen locatiegegevens of andere persoonlijke gegevens bevatten die automatisch door uw camera zijn toegevoegd. [Meer informatie](#) over het bewerken of verwijderen van EXIF-metadata.

[Terug](#) Alle uploads zijn afgerond! [Doorgaan](#)

1 bestand van 1 te uploaden bestand geüpload

5. Rechten vrijgeven. Duid de optie “Dit bestand is mijn eigen werk” aan en vul je gebruikersnaam in. Klik op “Volgende”.

Leren > Uploaden > **Rechten vrijgeven** > Beschrijven > Gebruiken



Deze site stelt het verplicht dat u auteursrechteninformatie opgeeft voor het bovenstaande bestand zodat zeker wordt gesteld dat het hergebruikt kan worden.

Dit bestand is mijn eigen werk.

Ik, , de auteursrechthebbende van dit werk, verleen hierbij iedereen het onherroepelijke recht dit werk te gebruiken onder de Creative Commons-licentie Naamsvermelding-Gelijk delen 4.0 ([juridische tekst](#)).

(Iedereen mag dit werk gebruiken, delen en remixen, onder vermelding van mijn naam en alle afgeleide werken onder deze licentie gedeeld worden.)

[Een andere licentie gebruiken](#)

Dit bestand is niet mijn eigen werk.


[Terug](#) [Volgende](#)

De Creative Commons licentie betekent dat iedereen de foto mag gebruiken (ook commercieel) mits het vermelden van de auteursnaam en de foto ter beschikking stelt onder dezelfde licentie. Meer uitleg over de Creative Commons licentie [kun je hier lezen](#).

5. Beschrijven:

- **Afbeeldingstitel:** kies een goede beschrijvende titel. Zo wordt de foto sneller gevonden en gemakkelijker gebruikt in wikipedia-artikels.
- **Beschrijving:** Kies ook hier een korte maar treffende beschrijving. Hoe meer talen je toevoegt, hoe gemakkelijker de foto gevonden wordt.
- **Datum:** Wiki Commons voegt automatisch het tijdstip van de upload toe, maar je kan dit eventueel zelf aanpassen.


Leren > Uploaden > Rechten vrijgeven > **Beschrijven** > Gebruiken




Afbeeldingstitel
Maak een eenduidige, beschrijvende titel in duidelijke taal. Gebruik spaties. Laat een eventuele bestandsnaamextensie weg.

Tanne Sinnaeve tatoeëert

Beschrijving
Geef alle informatie die anderen helpt te begrijpen wat dit bestand voorstelt. *Optioneel*



Nederlands 


Tanne Sinnaeve tatoeëert. Deze foto werd gebruikt voor de campagne van Werkplaats immaterieel erfgoed in 2023.

Engels 

[+ Voeg een beschrijving in een andere taal toe](#)

Datum
Kies de datum waarop dit werk is gemaakt of voor het eerst is gepubliceerd.

  2023-03-17 11:07:15

 Verwijderen

- **Categorieën:** hier is het belangrijk om de juiste categorieën toe te voegen zodat je inzending kan deelnemen aan de wedstrijd. Typ "Wiki Loves Living Heritage in Belgium" in en selecteer de optie. Duw op enter. Typ daarna "Intangible cultural heritage of humanity of Belgium". Verschijnt een van de categorieën in het rood, moet je opnieuw proberen.
- Als je praktisch al een wikidata-nummer heeft, kun je hier de **ID (het Q-nummer)** toevoegen.
- Bij **country of participation** mag Belgium staan.

Categorieën

Voeg categorieën toe aan uw bestand om het makkelijker vindbaar te maken.

Optioneel

Wiki Loves Living Heritage in Belgium X Intangible Cultural Heritage of Humanity of Belgium X
Voeg een categorie toe...

ID of the heritage element in Wikidata. If it is missing, you can search for the item's ID, or just leave it as is.

Optioneel

Choose your country of participation

Belgium ▼

- Eveneens erg belangrijk om bij de “permission” de **juiste toestemming** aan te duiden. Kies voor “Consent for sharing this media has been obtained from both individuals depicted in it and the communities whose heritage it represents.”

Choose the permission you have obtained from the depicted people and communities for sharing the image

- Consent for sharing this media file has not been obtained.
- Consent for sharing this media file has been obtained from both individuals depicted in it and the communities whose heritage it represents.
- All persons or communities were photographed without deception, in a place where they had no reasonable expectation of privacy.
- This media file was copied from an external source that has recorded evidence of consent, or that adheres to professional editorial standards.
- This media file does not depict people.

Consent for sharing this media file has not been obtained. ▼

Consent for sharing this media file has not been obtained.

Consent for sharing this media file has been obtained from both individuals depicted in it and the communities whose heritage it represents.

All persons or communities were photographed without deception, in a place where they had no reasonable expectation of privacy.

This media file was copied from an external source that has recorded evidence of consent, or that adheres to professional editorial standards.

- Je kan ervoor kiezen om **meer informatie** zoals locatie op te nemen.
- Klik op “Publiceer bestanden” om de afbeelding te verzenden.

6. **Klaar!** De afbeelding is nu geüpload naar Wiki Commons en maakt deel uit van de fotowedstrijd.

Bedankt voor het uploaden!

U kunt deze bestanden nu gebruiken op wiki's of ernaar verwijzen op het web.



Strandbloemen aan de Vlaamse kust.jpg

Kopieer deze tekst in een pagina om het bestand te gebruiken:

[[File:Strandbloemen aan de Vlaamse kust.jpg|thumb|traditie aan de Vlaams]

Kopieer deze URL om ernaar te verwijzen in HTML:

https://commons.wikimedia.org/wiki/File:Strandbloemen_aan_de_Vlaamse_kust.jpg

[Back to Wiki Loves Living Heritage](#)

[Meer bestanden uploaden](#)

AFBEELDINGEN TOEVOEGEN AAN WIKI-ARTIKEL

Wil je te weten hoe je de geüploade afbeelding kunt toevoegen in een Wikipedia-artikel, dan kun je via onderstaande links meer te weten komen.

- Schrijven voor Wikipedia (ZENDER 2020, Hilke Arijs): [bekijk de YouTube-video](#).
- Via het [kennisplatform van Wikimedia](#)

Hou onze communicatie in de gaten. In het najaar voorzien we enkele initiaties voor wikipedia.

> Schrijf je in op onze nieuwsbrief <https://immaterieelerfgoed.be/nl/nieuwsbrief>

Strandbloemen

Strandbloemen zijn zelfgemaakte bloemen in [crêpepapier](#) die door kinderen "te koop" worden aangeboden op de stranden aan de [Belgische Kust](#). Deze de bloemen worden geruild tegen schelpjes.



Achtergrond

Wanneer en hoe de traditie van de strandbloemen precies ontstaan is, is nog niet bekend. Aan het einde van de 19e eeuw kwam, bestond het zeker al.^[2] In 2016 werd door de [Erfgoedcel Kusterfgoed](#) het project "Strandbloemen" in de kijker te zetten, maar ook om de geschiedenis ervan in kaart te brengen.^[3] Strandbloemen van [De Panne](#) tot [Knokke](#). In de aanpalende kuststreken van Nederland en Frankrijk komt het fenomeen n van de traditie. Erfgoedcel Kusterfgoed ijverde voor een erkenning als [immaterieel \(cultureel\) erfgoed](#). De In 2014 werd door Katrien Vermeire een kortfilm gemaakt over de traditie van de strandbloemen: "*Der Kre*.

De bloemen en de verkoop

De bloemen worden gemaakt van crêpepapier en zijn bevestigd op stokjes. Ze worden in een rij in het zand geplaatst met daarachter een put waarin de kinderen gaan zitten. Zo wel jongens als meisjes houden winkelt proberen die dan verder te verkopen, al dan niet met winst. Het maken van de bloemen gebeurt doorgaans worden er cursussen voor georganiseerd en zijn er boeken of brochures over te verkrijgen.^{[6][7]}

De bloemen worden nooit voor geld verkocht, maar steeds voor schelpen. De vereiste soort en hoeveelheid worden bepaald door de kustgemeenten. Aan de [Oostkust](#) en [Westkust](#) wordt vooral betaald met "*couteautjes*". Deze naam is afge bedoeld worden, zijn de zaagjes of [Donax vittatus](#) en varianten van deze soort. Deze zijn vereist omdat ze schelpen en dus meer waard zijn. Aan de Oostkust betaalt men er 5 tot 15 per bloem, aan de Westkust, w 50 à 100.

NOOT

Alle **richtlijnen van Wikimedia Commons** zijn van toepassing op de wedstrijdfoto's. Foto's moeten tot het publieke domein behoren of een licentie hebben onder vrije en open-source licenties, zoals Creative Commons-licenties. Het gebruik ervan mag niet op een andere manier worden beperkt, bijvoorbeeld door een watermerk. De inhoud op de foto mag ook niet onderhevig zijn aan auteursrecht, maar een auteursrechtelijk beschermd werk mag wel voorkomen in een klein of onbeduidend deel van de afbeelding. Foto's van lage technische kwaliteit worden verwijderd. [Lees meer over de praktijken van Wikimedia Commons](#).

Wiki Loves Living Heritage zet zich in voor een **ethische praktijk** rond de foto's uit de wedstrijd. Dit omvat de toestemming van de mensen en erfgoedgemeenschappen die op de foto's zijn afgebeeld, zelfs als hun intellectuele eigendom niet door het auteursrecht wordt beschermd. Verspreiding van sacrale of geheime thema's zonder schriftelijke toestemming is niet toegestaan. [Raadpleeg onze richtlijnen voor meer informatie over best practices voor het ethisch delen van foto's](#).

Over het gebruik van de foto's

Alle foto's of video's die tijdens de wedstrijd worden ingezonden, worden opgeslagen op Wikimedia Commons, waar ze na de wedstrijd publiek toegankelijk blijven. De foto's hebben een licentie onder de open Creative Commons BY-SA 4.0-licentie, die anderen toestaat de foto's te delen en aan te passen, zolang ze de maker naamsvermelding geven en afgeleide werken onder dezelfde licentie vrijgeven. De maker behoudt het auteursrecht van zijn foto's of video's en kan deze blijven gebruiken.

Wiki Loves Living Heritage in Vlaanderen wordt gerealiseerd vanuit samenwerking tussen wordt samen georganiseerd door Wikimedia Belgium, Werkplaats immaterieel erfgoed, de Vlaamse Unesco Commissie en het Departement voor cultuur, jeugd en media, en samen met vele anderen.